



ЛОГОПЕДИЧЕСКАЯ РАСКРАСКА

НА ДИФФЕРЕНЦИАЦИЮ ЗВУКОВ З – Ж



ЗВУКИ [З] – [Ж]

ЛОГОПЕДИЧЕСКАЯ РАСКРАСКА

Уважаемые родители!

Если ваш малыш уже научился произносить звук [Ж], но ещё путает его со свистящим звуком [З], то эта раскраска поможет ему сориентироваться, когда какой звук нужно произносить.

Раскрашивая картинки, выполняя простые задания, ребенок не только получит массу удовольствия, но и будет заниматься развитием мелкой моторики рук, комплексным развитием речи: формированием фонематического слуха, расширением словарного запаса, формированием грамматического строя и связной речи.

При работе детей с заданиями просите ребенка давать развернутые ответы, объяснять, почему данное решение задания является правильным. Побуждайте ребенка произносить как можно больше слов с заданными звуками. Пусть он сопровождает раскрашивание правильным проговариванием слов, составлением с ними предложений и тому подобными речевыми упражнениями.

На первых порах вам нужно будет последить за правильностью произношения вашего ребёнка, ведь он ещё путает эти звуки. Да и задания нужно ему прочесть, если он сам пока не читает. Всё остальное он сможет сделать сам!


Задания можно выполнять не по порядку, предоставив ребёнку право выбора.

УДАЧИ! У ВАС ВСЁ ПОЛУЧИТСЯ!





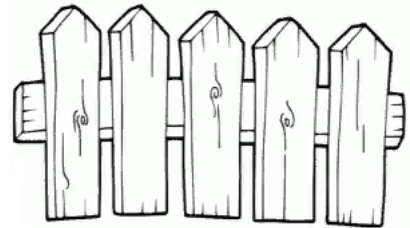




Назови перепутанные картинки. Раскрась живые предметы, а неживые обведи по контуру цветными карандашами. Проговаривай, кого раскрашиваешь и что обводишь.





Раскрась только те картинки, названия которых начинаются на звук [Ж].

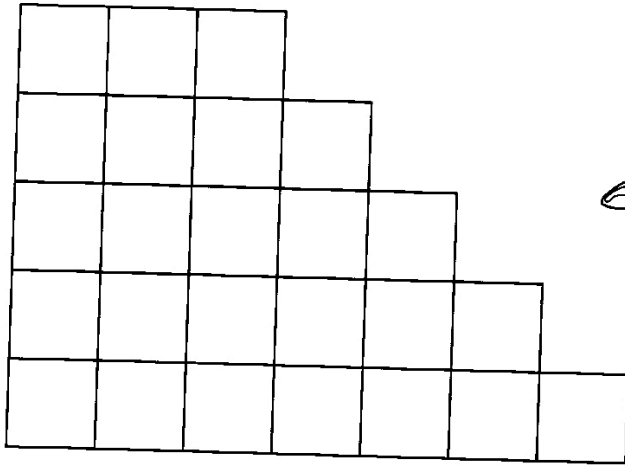


Обведи картинки, которые можно назвать одним словом.





Разгадай кроссворд по опорным картинкам.




16

Посчитай жаб: одна жаба, две жабы... Раскрась шестую жабу.





Раскрась в каждом ряду лишнюю картинку.




Что здесь живое, а что неживое?





Обведи зайца. Проговаривай, что рисуешь: заячьи уши, заячий нос и т.д.



Выучи стишок:


Зайка забавный
У Жени живет.
Женя не знает
С зайкой забот.
Зайке не нужен
Ни обед, ни ужин.





Соедини слово-признак с подходящим к нему предметом.


зелёная



змеиное



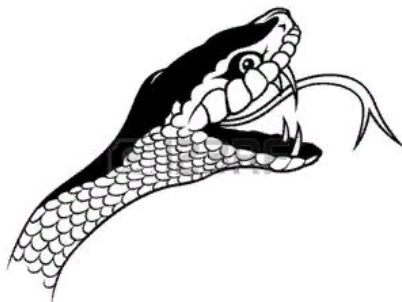
навозный



бумажный




нежная



снежная









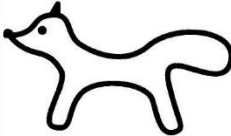

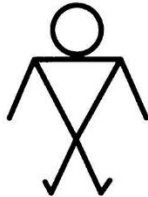







книжный



железный



Трижды повтори полученные словосочетания. Составь с ними предложения.
 Выучи скороговорку по опорным картинкам.

| | | | |
|---|---|---|--|
|  Женя |  в лес пошёл густой, |  видел там |  ежа с лисой, |
|  у ежа |  ежата, |  у лисы |  лисята. |
|  Женя |  лес обошёл, |  ежевики |  куст нашёл, |
|  ежевики взял немножко |  и понёс |  домой |  в лукошке. |

Посчитай забавных ежат. Один забавный ежонок, два забавных ежонка...



Повтори сначала в медленном темпе, а потом в быстром:

Семь забавных ежат забавляли медвежат.
Выучи стишок:


Зайка забавный
У Жени живет.
Женя не знает
С зайкой забот.
Зайке не нужен
Ни обед, ни ужин.



Прочитай и повтори предложения.

Зал – жал кожи – козы розы – рожи

Жан-на са-жа-ла розы. За-хар стро-ил рожи.
У папы курт-ка из кожи. Козы вы-шли на лужок.
Жора жал руку За-ха-ру. Жора по-звал Лизу в зал.



Тебе помогут опорные картинки.

Перескажи рассказ. Тебе помогут опорные картинки.

ДОКТОР У ЗАХАРА

У Захара жар. Он заболел. Мама вызвала доктора. Доктор говорит: "Надо лежать, Захар, пока не выздоровеешь." Захар лежит и пьет таблетки.



Назови слова со звуком З в этом рассказе.

Повтори 3 раза:


- Захар, пока не выздоровеешь, нужно лежать.



Перескажи рассказ. Тебе помогут опорные картинки.

ЗА ЗЕМЛЯНИКОЙ

Женя и Зина ходили в лес за земляникой. У них были кузовки. Но земляники было мало. Возле березы Женя заметил ежа. Ежик не побежал, а свернулся клубком. Женя положил кузовок на землю и позвал Зину. Они захотели взять ежа домой. Зина стала держать кузовок. Женя взял палку и закатил ежа в кузовок. Побежали Женя и Зина домой. Вместо земляники у них живой ежик. Дома они дали ежику молока. Зина хотела оставить ежа, но Женя отдал его в живой уголок. Там уже был один ежик. Вдвоем веселее.



Раскрась картинки, в названиях которых есть звук Ж.

